

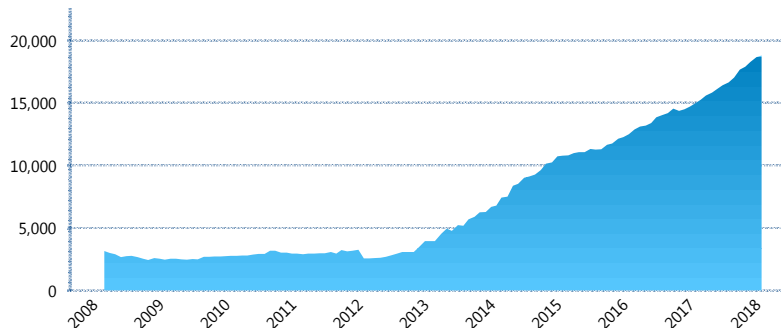
I. INFORMACIÓN FINANCIERA

I) Detalles del Fondo

Detalles del Fondo	
Razón Social	Siefore Azteca Básica 3, S.A. de C.V.
Inicio de Operaciones	03/03/2008
Tipo de Fondo	Básica
Clave Bolsa	AZTBAS3
Activos Administrados *	18,798
ISIN	MX54AZ030020
Comisión Anual	1.08%
Administrador	Afore Azteca, S. A. de C. V.
Director General	C. Sr. Eduardo Benigno Parra Ruiz
Presidente del Consejo	Ricardo Benjamín Salinas Pliego

Activos Administrados *

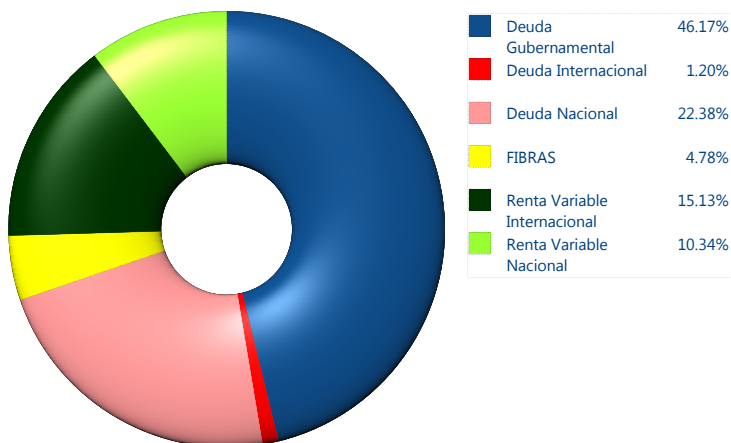
\$18,798



*Cifras en millones de pesos

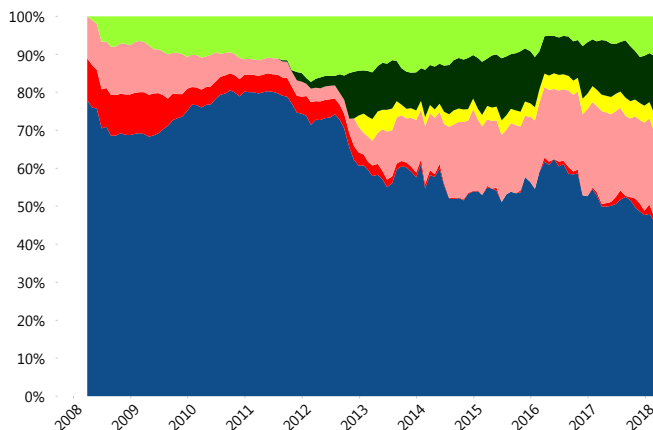
Contiene el efecto de fusiones, cortes transversales y transferencias por edad. Para mayor información consultar: <http://www.consar.gob.mx/gobmx/Aplicativo/Factsheets/EC/ECSAR.pdf>

II) Inversiones



Tipo de Instrumento		Azteca (SB3)	Sistema Básicas 3**
Renta Variable Nacional	Renta Variable Nacional	10.34%	6.06%
	Total	10.34%	6.06%
Renta Variable Internacional	Renta Variable Internacional	15.13%	17.76%
	Total	15.13%	17.76%
Mercancías	Mercancías	0.00%	0.40%
	Total	0.00%	0.40%
FIBRAS	FIBRAS	4.78%	2.37%
	Total	4.78%	2.37%
Estructurado	Estructurados	0.00%	5.88%
	Total	0.00%	5.88%
Deuda Nacional	Aerolíneas	0.00%	0.01%
	Alimentos	0.24%	0.63%
Deuda Internacional	Automotriz	0.00%	0.13%
	Banca de Desarrollo	0.35%	1.55%
Deuda Gubernamental	Bancario	0.75%	1.27%
	Bebidas	0.60%	0.65%
Deuda Internacional	Cemento	0.00%	0.05%
	Centros Comerciales	0.00%	0.07%
Deuda Gubernamental	Consumo	1.54%	0.27%
	Deuda CP	0.18%	0.00%
Deuda Internacional	Empresas Productivas del Estado	3.69%	2.53%
	Estados	0.83%	0.48%
Deuda Gubernamental	Europesos	0.54%	3.17%
	Grupos Industriales	1.27%	0.67%
Deuda Internacional	Infraestructura	3.97%	3.20%
	Inmobiliario	0.10%	0.07%
Deuda Gubernamental	Otros	0.18%	0.93%
	Papel	0.00%	0.09%
Deuda Internacional	Serv. Financieros	5.35%	0.42%
	Siderúrgica	0.22%	0.00%
Deuda Gubernamental	Telecom	0.46%	1.18%
	Transporte	0.19%	0.47%
Deuda Internacional	Vivienda	1.91%	1.39%
	Total	22.38%	19.23%
Deuda Internacional	Deuda Internacional	1.20%	1.10%
	Total	1.20%	1.10%
Deuda Gubernamental	BONDES	0.81%	0.40%
	BONOS	17.29%	12.07%
Deuda Gubernamental	BPA182	0.00%	0.01%
	CBIC	0.87%	3.32%
Deuda Gubernamental	CETES	0.25%	5.14%
	DEPBMX	0.00%	0.00%
Deuda Gubernamental	REPORTO	2.66%	1.71%
	UDIBONO	23.95%	23.68%
Deuda Gubernamental	UMS	0.34%	0.87%
	Total	46.17%	47.20%
Total	100.00%	100.00%	

Evolución de Inversiones



**Considera las inversiones de todo el grupo de SIEFORES Básicas 3
Cifras al cierre de febrero de 2018

III) Desempeño

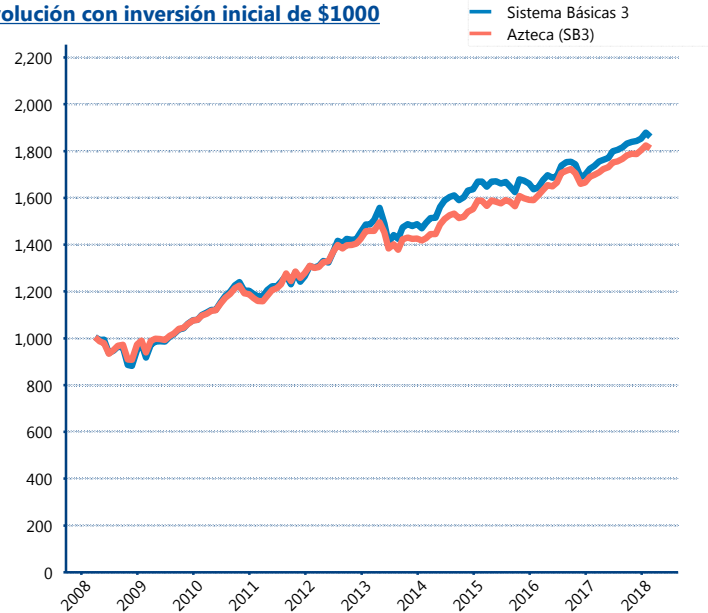
Rendimiento Bolsa

Tipo	Azteca (SB3)	Sistema Básicas 3
1 año	6.59%	7.09%
2 años	5.95%	6.24%
3 años	4.35%	3.54%
5 años	4.30%	4.43%

Indicador de Rendimiento Neto

Siefore	IRN %
Profuturo (SB3)	7.03%
SURA (SB3)	6.87%
Banamex (SB3)	6.35%
PensionISSSTE (SB3)	6.34%
Coppel (SB3)	6.26%
Metlife (SB3)	6.00%
Azteca (SB3)	5.89%
Principal (SB3)	5.84%
XXI-Banorte (SB3)	5.74%
Inbursa (SB3)	5.18%
Invercap (SB3)	4.99%
Promedio Simple	6.04 %
Promedio Ponderado	6.24 %

Evolución con inversión inicial de \$1000



Construido con el precio de la Siefore registrado en la Bolsa Mexicana de Valores

IV) Medidas de sensibilidad y riesgos

Evolución del Plazo Promedio Ponderado

